

Pays : **SUISSE**

Région : EUROPE OCCIDENTALE

Evolution du nombre de Français inscrits (dont double-nationaux)

Année	Nb Français inscrits	% évolution	dt double-nationaux	% de double-nationaux
1985	62 505		28 220	45,1%
1986	63 701	1,9%	29 777	46,7%
1987	58 829	-7,6%	29 440	50,0%
1988	61 414	4,4%	34 739	56,6%
1989	64 502	5,0%	38 132	59,1%
1990	64 884	0,6%	38 629	59,5%
1991	73 885	13,9%	41 740	56,5%
1992	85 924	16,3%	46 057	53,6%
1993	90 547	5,4%	50 051	55,3%
1994	94 854	4,8%	53 559	56,5%
1995	99 210	4,6%	57 206	57,7%
1996	102 934	3,8%	60 846	59,1%
1997	107 240	4,2%	64 876	60,5%
1998	111 327	3,8%	68 142	61,2%
1999	115 082	3,4%	70 771	61,5%
2000	116 454	1,2%	71 804	61,7%
2001	109 106	-6,3%	66 745	61,2%
2002	118 043	8,2%	72 460	61,4%
2003	129 506	9,7%	78 971	61,0%
2004	133 074	2,8%	80 165	60,2%
2005	128 701	-3,3%	76 508	59,4%
2006	129 872	0,9%	75 689	58,3%
2007	132 784	2,2%	76 895	57,9%
2008	138 349	4,2%	78 659	56,9%
2009	143 870	4,0%	80 460	55,9%
Inscrits depuis moins d'un an (à la date du 31/12/2009)			7 657	5,3%
Inscrits depuis plus de 5 ans (à la date du 31/12/2009)			106 796	74,2%

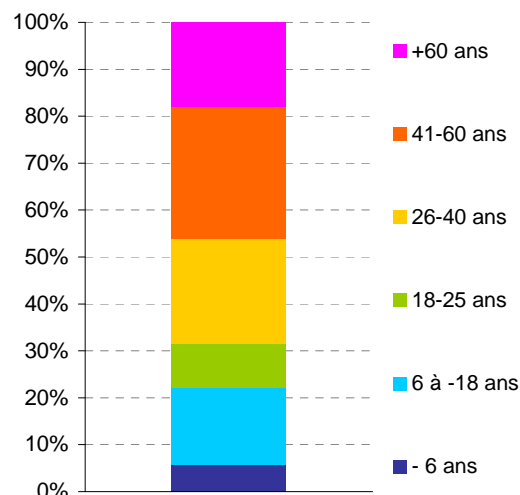
Structure par sexe en 2009

Nb Français inscrits	Femmes	Hommes
2009	75 268	68 602
	52,3%	47,7%

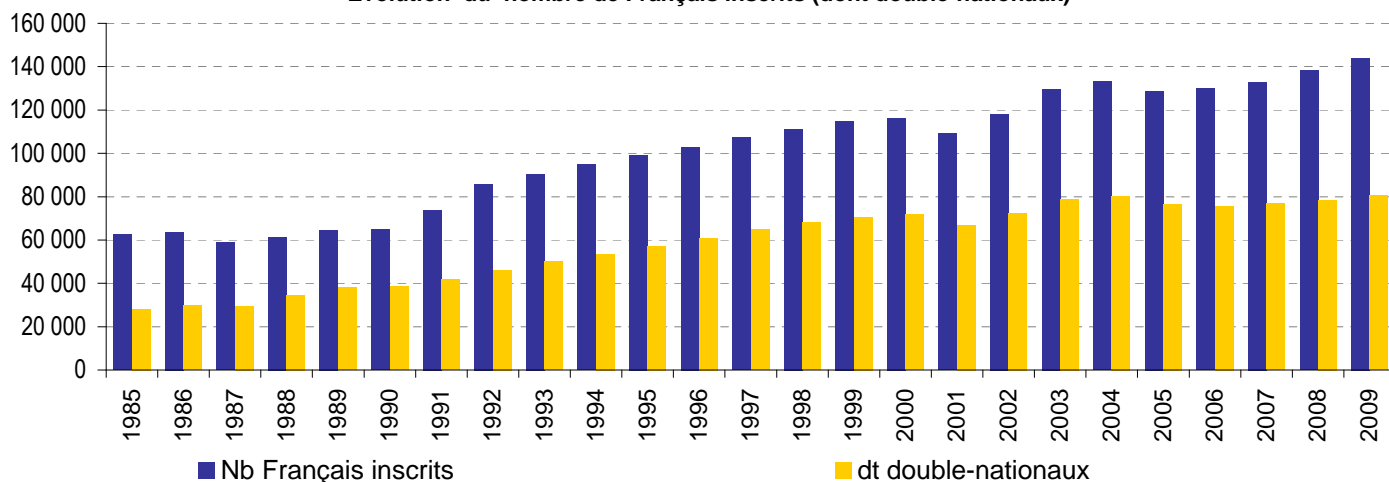


Structure par âge en 2009

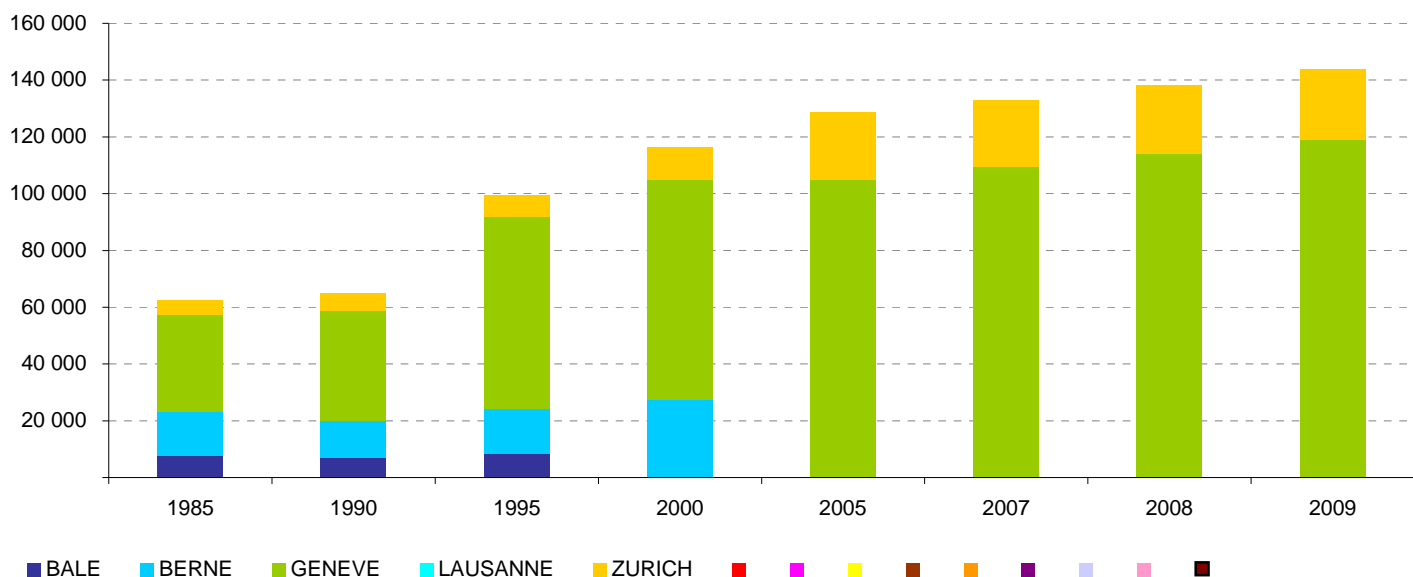
Tranches d'âges	Nbre d'inscrits	%
- 6 ans	8 476	5,9%
6 à -18 ans	23 322	16,2%
18-25 ans	13 418	9,3%
26-40 ans	32 317	22,5%
41-60 ans	40 395	28,1%
+60 ans	25 942	18,0%



Evolution du nombre de Français inscrits (dont double-nationaux)



Pays : **SUISSE**



Evolution du nombre de Français inscrits (dont double-nationaux) par poste du pays

	1985	1990	1995	2000	2005	2007	2008	2009
BALE	7 683	6 789	8 479					
<i>dont double-nationaux</i>	2 816	3 639	5 346					
BERNE	15 266	13 290	15 877	27 421				
<i>dont double-nationaux</i>	5 572	6 825	8 869	16 671				
GENEVE	34 458	38 434	67 482	77 710	104 757	109 288	114 202	119 103
<i>dont double-nationaux</i>	16 806	24 104	38 170	47 276	61 291	62 432	64 055	65 709
LAUSANNE								
<i>dont double-nationaux</i>								
ZURICH	5 098	6 371	7 372	11 323	23 944	23 496	24 147	24 767
<i>dont double-nationaux</i>	3 026	4 061	4 821	7 857	15 217	14 463	14 604	14 751